

# Superodpočet 2023: priebežné výsledky po treťom zozname

Jana Šnircová  
finančná analytička CRIF – Slovak Credit Bureau, s. r. o.

Bratislava 18. februára 2025

V superodpočte výdavkov na výskum a vývoj sa pre zdaňovacie obdobie 2023 neudiali žiadne legislatívne zmeny a pokračoval už druhým rokom vo svojej zníženej 100-percentnej sadzbe. Daňové subjekty si tak mohli v daňových priznaniach za rok 2023 zo svojho výsledného daňového základu odpočítať ešte raz hodnotu všetkých nákladov, ktoré vynaložili na projekty vlastného výskumu a vývoja, kým v rokoch 2020 a 2021 mohli svoj daňový základ dodatočne znížiť až o dvojnásobok vynaložených nákladov. Nad'alej zostala zachovaná možnosť navýšiť si odpočet ešte o 100 percent kladného rozdielu medzi priemerom úhrnu výdavkov vynaložených v dvoch bezprostredne predchádzajúcich zdaňovacích obdobiach. Rok 2022 ako prvý rok zníženej sadzby na polovicu zlomil rastovú vývojovú krivku nielen objemu, ale aj počtu uplatnených superodpočtov, preto sa na výsledky roka 2023 čakalo s napätím. Superodpočet na investície do Priemyslu 4.0, ktorý ako novinka roka 2022 zostal bez odozvy, mal tiež potenciál v ďalšom roku svojej existencie prekvapiť.

Najnovšia analýza spoločnosti CRIF – Slovak Credit Bureau, s. r. o. (ďalej CRIF), ktorá pracuje s troma dosiaľ zverejnenými zoznamami superodpočtov na výskum a vývoj za rok 2023, preukazuje, že sa znovu obnovil rastúci trend slovenského superodpočtu. Pritom ide zatiaľ len o priebežné výsledky, v ktorých sa ešte mnohí významní čerpatelia superodpočtu z minulých rokov neobjavili. Naopak, zoznamy superodpočtov na investície zostali aj v druhom roku svojej existencie rovnako skromné v početnosti, ale priniesli už mená firiem, ktoré možno považovať za relevantné.

Možnosť uplatnenia superodpočtu výdavkov na výskum a vývoj v roku 2023 využilo zatiaľ 521 subjektov. Spoločne čerpali vyše 225 miliónov eur, čím pri 21-percentnej sadzbe na dani z príjmov ušetrili viac ako 47 miliónov eur. Už tieto priebežné výsledky znamenajú prekročenie počtu aj objemu superodpočtu roka 2022 a počtom subjektov dokonca aj dosiaľ rekordného roka 2021. Prekonať rekord aj v objeme uplatneného superodpočtu bude náročnejšie z dôvodu polovičnej sadzby superodpočtu. Priebežné výsledky však budú dopĺňané ešte o daňové priznania podané v poslednom kvartáli roka 2024, ktorých zoznam bude zverejnený do konca marca 2025. Zatiaľ v zoznamoch chýbajú aj významní čerpatelia z minulých období, ako napr. Siemens a Siemes Healthcare, či U. S. Steel Košice. Kým v počte subjektov už predpokladáme len minimálne zmeny, v objeme superodpočtu očakávame významnejší nárast.

Obnovenie rastúcich vývojových kriviek slovenského superodpočtu napriek zotrúvajúcej nižšej sadzbe pripisujeme najmä všeobecne lepším ekonomickým výsledkom podnikateľských subjektov, v porovnaní s rokom 2022 rástli tržby aj zisky v prevažnej väčšine odvetví. Prínosom boli aj subjekty, ktoré táto daňová úľava oslovila prvý krát. Zaznamenali sme podstatnú medziročnú zmenu: v roku 2022 prinieslo do zoznamov 81 nováčikov superodpočet v objeme 16,2 milióna eur, kým v roku 2023 už pribudlo 96 nováčikov s objemom superodpočtu 21 miliónov eur.

V tejto analýze hodnotíme priebežné výsledky roka 2023 v porovnaní s aktualizovanými výsledkami roka 2022, ale zohľadňujeme aj vývoj využívania superodpočtu na výskum a vývoj na Slovensku od jeho vzniku. Prinášame tiež dosiaľ známe zápisy v zozname superodpočtov na investície do Priemyslu 4.0 za rok 2023.

Podľa výsledkov roka 2023 možnosť uplatnenia superodpočtu výdavkov na výskum a vývoj využilo zatiaľ 521 subjektov. Spoločne čerpali 225 127 478,68 eur, čím pri 21-percentnej sadzbe na dani z príjmov ušetrili takmer 47,3 miliónov eur (tabuľka 1). V predchádzajúcom roku s rovnakou sadzbou superodpočtu (tento skrátený pojem používame v texte na označenie superodpočtu na výskum a vývoj) sa po aktualizácii dát z nových zoznamov o superodpočet uchádzalo 469 subjektov, ktoré si uplatnili 220 304 044,90 eur a na dani ušetrili takmer 46,3 miliónov eur. Tieto závery sú uskutočnené nad zoznamami subjektov zverejnenými 15. júna, 15. septembra a 11. decembra 2024 (tabuľka 3) s prihliadnutím na superodpočty za zdaňovacie obdobie začínajúce v roku 2022 registrované v týchto zoznamoch, ktorými sme aktualizovali aj štatistiky za rok 2022 (tabuľka 2).

**Tabuľka 1a: Vývoj hlavných parametrov superodpočtu (SO) v rokoch 2015-2023\***

PARAMETER	2015	2016	2017	2018	2019
<b>sadzba SO</b>	<b>25 %</b>	<b>25 %</b>	<b>25 %</b>	<b>100 %</b>	<b>150 %</b>
počet subjektov	83	114	163	276	374
celkový objem SO (€)	9 217 010,78	18 846 697,04	40 161 371,97	129 476 505,40	124 509 526,20
predpokladaná úspora na dani z príjmov (€)	1 935 572,26	3 957 806,38	8 433 888,11	27 190 066,13	26 147 000,50
priemerná výška SO (€)	111 048,32	165 311,90	246 388,79	469 117,77	332 913,17
minimálny SO (€)	691,16	35,00	18,84	0,06	360,97
maximálny SO (€)	1 272 959,41	2 687 063,11	18 472 254,59	44 992 411,66	9 722 311,32
SO viac ako 100 tis. € - počet	20	30	50	120	190
SO viac ako 100 tis. € - podiel z celkového počtu	24,10	26,32	30,67	43,48	50,80
SO menej ako 1 tis. € - počet	2	9	9	8	5

\*za rok 2023 sú k dispozícii len priebežné výsledky

Zdroj: <https://www.financnasprava.sk>, CRIF – Slovak Credit Bureau, s. r. o.

**Tabuľka 1b: Vývoj hlavných parametrov superodpočtu (SO) v rokoch 2015-2023\***

PARAMETER	2020	2021	2022	2023*	2023*/2022 v %
<b>sadzba SO</b>	<b>200 %</b>	<b>200 %</b>	<b>100 %</b>	<b>100%</b>	<b>1,00</b>
počet subjektov	416	505	469	521	111,09
celkový objem SO (€)	176 703 883,65	283 496 012,73	220 304 044,90	225 127 478,68	102,19
predpokladaná úspora na dani z príjmov (€)	37 107 815,57	59 534 162,67	46 263 849,43	47 276 770,52	102,19
priemerná výška SO (€)	424 768,95	561 378,24	469 731,44	432 106,48	91,99
minimálny SO (€)	7,00	130,36	199,42	156,00	-
maximálny SO (€)	12 965 436,03	65 146 980,24	31 426 363,00	25 932 230,42	-
SO viac ako 100 tis. € - počet	225	279	249	285	114,46
SO viac ako 100 tis. € - podiel z celkového počtu	54,09	55,25	53,09	54,70	-
SO menej ako 1 tis. € - počet	7	4	2	4	-

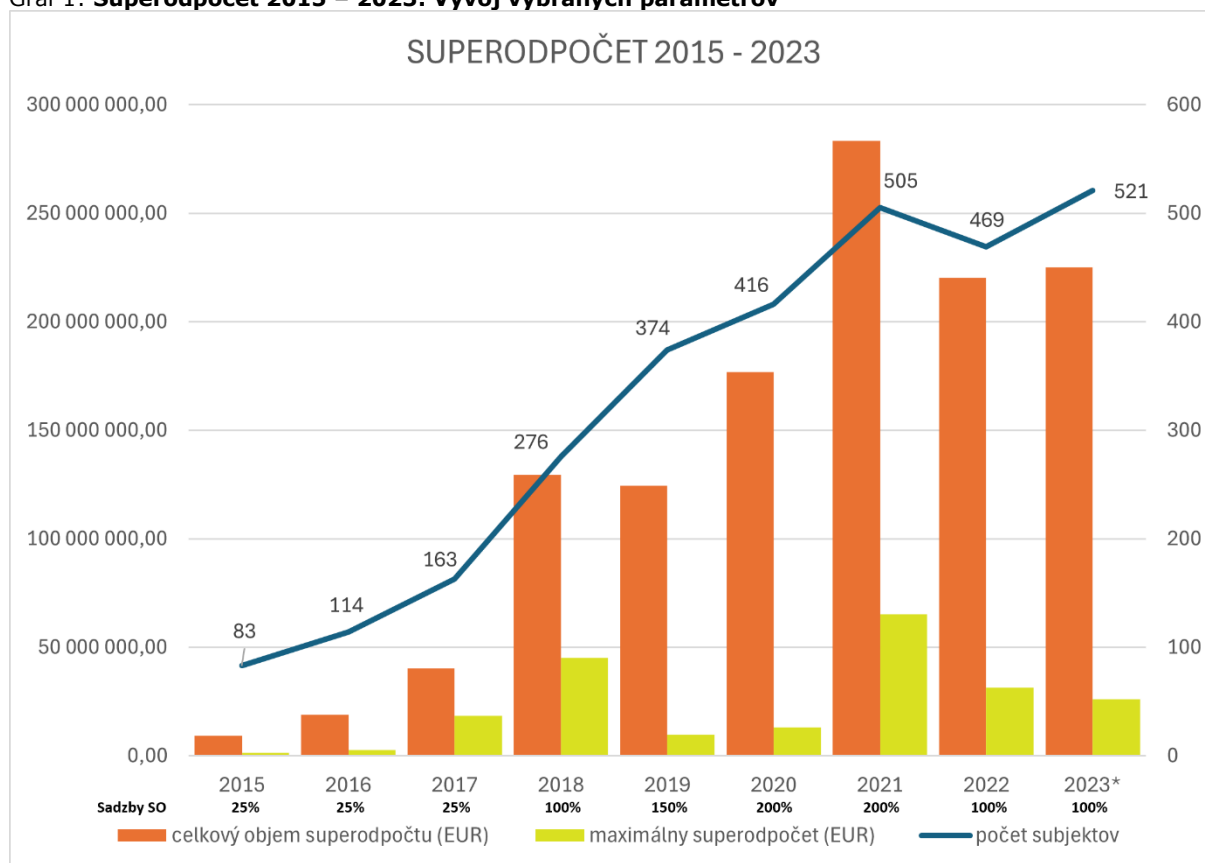
\*za rok 2023 sú k dispozícii len priebežné výsledky

Zdroj: <https://www.financnasprava.sk>, CRIF – Slovak Credit Bureau, s. r. o.

Dosiaľ zverejnené zoznamy už obsahujú údaje z väčšiny daňových priznaní roka 2023, nemožno ich však považovať za konečné. Priebežné výsledky budú dopĺňané ešte o daňové priznania podané v poslednom kvartáli roka 2024, ktorých zoznam bude zverejnený do konca marca 2025. V nich sa objavujú najmä subjekty s hospodárskym rokom končiacim v druhej polovici kalendárneho roka, prípadne subjekty podávajúce opravné a dodatočné daňové priznania. Zatiaľ v zozname za rok 2023 chýbajú aj významní čerpatelia z minulých období s hospodárskym rokom, ako napr. Siemens či Siemes Healthcare, ale aj U. S. Steel Košice s účtovným obdobím kalendárneho roka. Kým v počte subjektov už predpokladáme len minimálne zmeny, v objeme superodpočtu očakávame významnejší nárast.

Už priebežné výsledky preukazujú medziročne o 52 viac uplatnených superodpočtov a navýšenie objemu superodpočtu z roka 2022 pri rovnakej sadzbe o vyše 4,8 mil. eur. Dokonca bol už prekročený dosiaľ rekordný počet subjektov z roka 2021 so sadzbou 200 %. Prekonanie rekordu aj v objeme uplatneného superodpočtu sťažuje aktuálna polovičná sadzba. Priemerná výška superodpočtu 432 106 eur zatiaľ zaostáva za oboma predchádzajúcimi rokmi, ale medziročne sa zvýšilo zastúpenie superodpočtov nad 100 tisíc eur z 53 % na takmer 55 %. Vyššie bolo v doterajšej histórii iba v najúspešnejšom roku 2021 s dvojnásobnou sadzbou. Je medzi nimi už 40 miliónových superodpočtov, kým v predchádzajúcom roku ich bolo len 37. Maximálny superodpočet z priebežných výsledkov roka 2023 má hodnotu takmer 26 miliónov eur a patrí rovnakému majiteľovi – Slovnaftu, ale medziročne je o cca 5,5 mil. eur menší.

Graf 1: Superodpočet 2015 – 2023: Vývoj vybraných parametrov



\*za rok 2023 sú k dispozícii len priebežné výsledky

Zdroj: <https://www.finanncasprava.sk>, CRIF – Slovak Credit Bureau, s. r. o.

Ako naznačuje graf 1, v doterajšej histórii slovenského superodpočtu na výskum a vývoj len dvakrát došlo k poklesu jeho hlavných parametrov. V roku 2019 klesal objem uplatneného superodpočtu, napriek rastu počtu subjektov v zozname a dokonca pri zvýšení sadzby zo 100 % na 150 %. Spôsobila to absencia najvýznamnejšieho čerpatela – U. S. Steel Košice v zoznamoch, ktorého maximálny superodpočet v predchádzajúcich rokoch predstavoval zhruba polovicu resp. tretinu celkového slovenského superodpočtu. V roku 2019 si z dôvodu daňovej straty superodpočet nemohol uplatniť. Druhým prípadom bol rok 2022, kedy pri poklese sadzby z 200 % na 100 % sa zlomila nadol nielen krivka vývoja objemu superodpočtu, ale aj počtu subjektov, ktoré si ho uplatnili. Je potešiteľné, že po tomto útlme sa podarilo v novom ročníku znova naštartovať oba parametre na rast, ktorý je badateľný už z priebežných výsledkov.

**Tabuľka 2: Uplatnený superodpočet za rok 2022 podľa zverejnených zoznamov**

Dátum zoznamu	Počet subjektov	Podiel na počte v %	Uplatnený superodpočet v €	Podiel na objeme v %
15.3.2023	1	0,22	37 616,80	0,02
15.6.2023	165	35,48	36 598 086,97	16,90
18.9.2023	258	55,48	130 880 560,18	60,43
11.12.2023	12	2,58	16 399 552,82	7,57
15.3.2024	17	3,66	6 427 353,47	2,97
15.6.2024	12	2,58	26 227 815,43	12,11
15.9.2024	4	0,85	3 733 059,23	1,69
Celkový súčet	469	100,00	220 304 044,90	100,00

Zdroj: <https://www.financnasprava.sk>, CRIF – Slovak Credit Bureau, s. r. o.

V prvých troch zoznamoch za rok 2022 sa nachádzalo takmer 93 % z celkového počtu subjektov a viac ako 83 % celkového objemu tohoročného superodpočtu (tabuľka 2). Predpokladáme, že podobne to bude aj v roku 2023: v počte subjektov nastanú už len minimálne zmeny, ale v objeme superodpočtu čakáme ešte na významných čerpatelov, ako napr. Siemens, Siemes Healthcare či U. S. Steel Košice, ktorí majú niekoľko miliónové superodpočty. Napríklad U. S. Steel Košice vo svojej už zverejnenej výročnej správe uvádza, že si za rok 2023 uplatnil superodpočet 10,7 miliónov eur. Štruktúru dosiaľ zverejnených zoznamov uvádza tabuľka 3.

**Tabuľka 3: Uplatnený superodpočet za rok 2023 podľa zverejnených zoznamov**

Dátum zoznamu	Počet subjektov	Podiel na počte v %	Uplatnený superodpočet v €	Podiel na objeme v %
15.6.2024	146	28,02	44 563 894,51	19,79
15.9.2024	285	54,70	140 632 255,28	62,47
11.12.2024	90	17,27	39 931 328,89	17,74
Celkový súčet	521	100,00	225 127 478,68	100,00

Zdroj: <https://www.financnasprava.sk>, CRIF – Slovak Credit Bureau, s. r. o.

K subjektom, ktoré už v minulosti superodpočet na výskum a vývoj využili, pribudlo v tomto roku ďalších 96 nováčikov a spoločne si uplatnili vyše 21 miliónov eur. Je ich o 15 viac ako v predchádzajúcom roku, ale v rokoch 2019 - 2021 sa počet nových subjektov pohyboval rádovo vyššie – cca 140 až 180. Najúspešnejší z tohoročných nováčikov je v doterajších zoznamoch Evonik Fermas s. r. o. zo Slovenskej Ľupče ako reprezentant chemickej výroby. Táto 100-percentná dcérska spoločnosť - biotechnologické centrum nemeckého koncernu Evonik si za jediný projekt uplatnila 3 251 844 eur.. Miliónové superodpočty mali aj ďalší dvaja nováčikovia: AT&T Global Network Services Slovakia, s. r. o. a HELLA Slovakia Lighting s. r. o.

V doterajších zoznamoch superodpočtov za rok 2023 si 285 subjektov uplatnilo superodpočet viac ako 100 tisíc eur, čo je v doterajšej histórii najvyšší počet (nie však podiel) a boli tak prekonané aj čísla z rokov s vyššou sadzbou superodpočtu. 46 z nich patrí nováčikom. V relatívnom vyjadrení však s podielom 54,7 % na celkovom počte ich výsledok roka 2023 nedosiahol úspech roka 2021, kedy mali podiel 55,25 %. Dá sa ale predpokladať, že po zverejnení ďalšieho zoznamu sa tento ich priebežný výsledok ešte zlepší.

Do TOP 10 superodpočtov sa už z priebežných výsledkov dostali iba miliónové superodpočty, presnejšie len vyššie ako 3 milióny eur. Dokonca nováčik Evonik Fermas mal tiež superodpočet nad 3 milióny eur, ale zostal tesne pod rebríčkom TOP 10 (tabuľka 4). Spoločne si týchto 10 subjektov uplatnilo superodpočet takmer 87,8 miliónov eur, čo je necelých 40 % celkového objemu. V prvej desiatke je sedem zástupcov priemyslu, dvaja zástupcovia z IT sekcie a posledná priečka elitnej desiatky patrí nateraz zástupcovi finančného sektora – VÚB. Aj toto poradie bude s vysokou pravdepodobnosťou aktualizované po zverejnení ďalšieho zoznamu superodpočtov. Ved' z TOP 10 predchádzajúceho roka zatiaľ v zoznamoch za rok 2023 chýbajú U. S. Steel Košice, Železiarne Podbrezová, Siemens, Siemens Healthcare a rychlostest-covid. Naopak, PCA Slovakia a Bel Power Solutions si už definitívne nezopakujú svoje umiestnenie v TOP 10, lebo ich aktuálny superodpočet na to nestačil.

Tabuľka 4: TOP 10 superodpočtov v roku 2023 - priebežné výsledky

SUBJEKT	DIVÍZIA SK NACE	HLAVNÝ SK NACE	OBJEM SO (€)	TRŽBY (€)	POMER SO K TRŽBÁM (%)
SLOVNAFT, a.s.	19	Výroba rafinovaných ropných produktov	25 932 230,42	5 902 300 000	0,44
ESET, spol. s.r.o.	62	Ostatné služby týkajúce sa informačných technológií a počítačov	13 061 554,20	631 694 000	2,07
MTS, spol. s.r.o.	28	Výroba dvíhacích a manipulačných zariadení	11 139 235,41	98 383 016	11,32
Continental Tires Slovakia, s.r.o	22	Výroba gumených pneumatík a duší; protektorovanie a oprava pneumatík	10 155 518,37	1 290 434 000	0,79
Continental Automotive Systems Slovakia s.r.o.	29	Výroba ostatných dielov a príslušenstva pre motorové vozidlá	7 974 616,33	456 093 000	1,75
Saneca Pharmaceuticals a.s.	21	Výroba farmaceutických prípravkov	4 697 204,01	85 943 502	5,47
Yanfeng International Automotive Technology Slovakia s.r.o.	29	Výroba ostatných dielov a príslušenstva pre motorové vozidlá	4 166 464,00	185 880 911	2,24
GlobalLogic Slovakia s.r.o.	62	Počítačové programovanie	4 005 239,25	32 905 674	12,17
Domäsko s.r.o.	10	Spracovanie a konzervovanie mäsa	3 383 245,02	153 905 933	2,20
Všeobecná úverová banka, a.s.; skrátený názov: VÚB, a.s.	64	Ostatné peňažné sprostredkovanie	3 263 513,19	681 558 000	0,48

Zdroj: <https://www.financnasprava.sk>, CRIF – Slovak Credit Bureau, s. r. o.

Podľa priebežných výsledkov naďalej platí, že o štátnu podporu výskumu a vývoja formou superodpočtu sa najviac uchádzali priemyselné podniky nasledované subjektmi IT sektora. Priemyselné podniky aj v roku 2023 dosahujú najlepšie výsledky v podieli na počte subjektov aj v podieli na objeme superodpočtu. Napriek rastu relatívneho zastúpenia svojich subjektov v zozname z 38 % na vyše 40 % však klesal ich podiel na objeme čerpaného superodpočtu z dvoch tretín na 61 %. Za úspech v počte subjektov vďačí aj nováčikom, ktorých bolo z priemyslu až o 10 percentuálnych bodov viac ako v predchádzajúcom roku a dosiahli tretinové zastúpenie v radoch nováčikov. Pritom si polepšili o tri percentuálne body v objeme superodpočtu a presiahli polovicu superodpočtu nováčikov. IT sektor si udržal svoj 28-percentný podiel na počte subjektov a jeho participácia na objeme uplatneného superodpočtu sa dokonca zvýšila z 18 % na 22 %. Jeho nováčikovia boli naopak medziročne úspešnejší objemom čerpaného superodpočtu ako počtom.

Zachovaná zostáva tendencia, že na firmy zahraničných vlastníkov pripadá relatívne väčší uplatnený superodpočet: pri podiele cca 25 % v zoznamoch v oboch rokoch ich subjekty čerpali 55 % objemu superodpočtu v roku 2023 oproti 56,5 % v predchádzajúcom roku. Ešte výraznejší úspech dosiahli ich nováčikovia. Ich podiel v zoznamoch medziročne vzrástol zo 17 % na viac ako pätinu a podiel na objeme zo 45 % na 55 %.

Subjekty s obratom do 2 miliónov eur si svoj podiel na počte subjektov už medziročne nepatrne zlepšili na vyše 44 % a svoj podiel na objeme superodpočtu z necelých 10 % na vyše 11 %. Kým podiel obratových kategórií na počte subjektov je takmer identický s výsledkami roka 2022, v podieloch na objeme superodpočtu nastala významná zmena: najvyššia obratová kategória znížila svoj vplyv z necelých 55 % na 42 %, a to najmä v prospech kategórie s obratom od 10 do 50 miliónov eur, ktorej zastúpenie poskočilo o 10 percentuálnych bodov – na 28 %. Vo veľkostných kategóriách podľa počtu zamestnancov je situácia v zoznamoch roka 2023 vzácné zhodná so situáciou predchádzajúceho roka. Mikropodniky do 10 zamestnancov majú zastúpenie na počte 30 % a na objeme superodpočtu sa nepatrne znížilo zo 6 na necelých 5 %.

### Podrobné štatistiky superodpočtu za rok 2023

Už 521 subjektov si uplatnilo vo svojich daňových priznaniach za rok 2023 superodpočet na 1537 projektov. Rekordmanom v počte projektov je Saneca Pharmaceuticals Hlohovec s počtom 36 projektov, na ktoré čerpala 4,7 miliónov eur. Za rok 2022 bol rekordmanom novo zaradený subjekt z najaktuálnejšieho zoznamu – Adient Slovakia, ktorý si za hospodársky rok začínajúci v októbri 2022 uplatnil superodpočet len necelých 422 tisíc eur, ale na 61 projektov. Vyše 52 % subjektov čerpalo superodpočet na jediný projekt výskumu a vývoja, podobne tomu bolo aj za rok 2022.

V doterajších zoznamoch superodpočtov sa nachádzajú prevažne eseročky a akciovky v pomere 83 % : 15 %, pričom v predchádzajúcom roku bolo eseročiek ešte o niečo viac – vyše 84 %. Okrem nich sú už zastúpené dvoma subjektmi komanditné spoločnosti a po jednom aj európska spoločnosť, jednoduchá spoločnosť na akcie, príspevková organizácia, fyzická osoba podnikateľ, záujmové združenie právnických osôb a združenie. Akciové spoločnosti však v priemere čerpajú vyššie objemy superodpočtu, keď ich podiel na uplatnenom superodpočte je až dvojnásobný oproti podielu na počte. V predchádzajúcom roku bol ešte väčší nesúlad medzi podielom na počte a podielom na objeme superodpočtu: necelých 15 % akcioviek v zoznamoch čerpalo viac ako 38 % superodpočtu. Až 70 % objemu superodpočtu pripadá na eseročky, čím si polepšili oproti roku 2022, kedy dosiahli podiel len 61 %. Podiely ostatných právnych foriem sú úplne zanedbateľné v oboch rokoch.

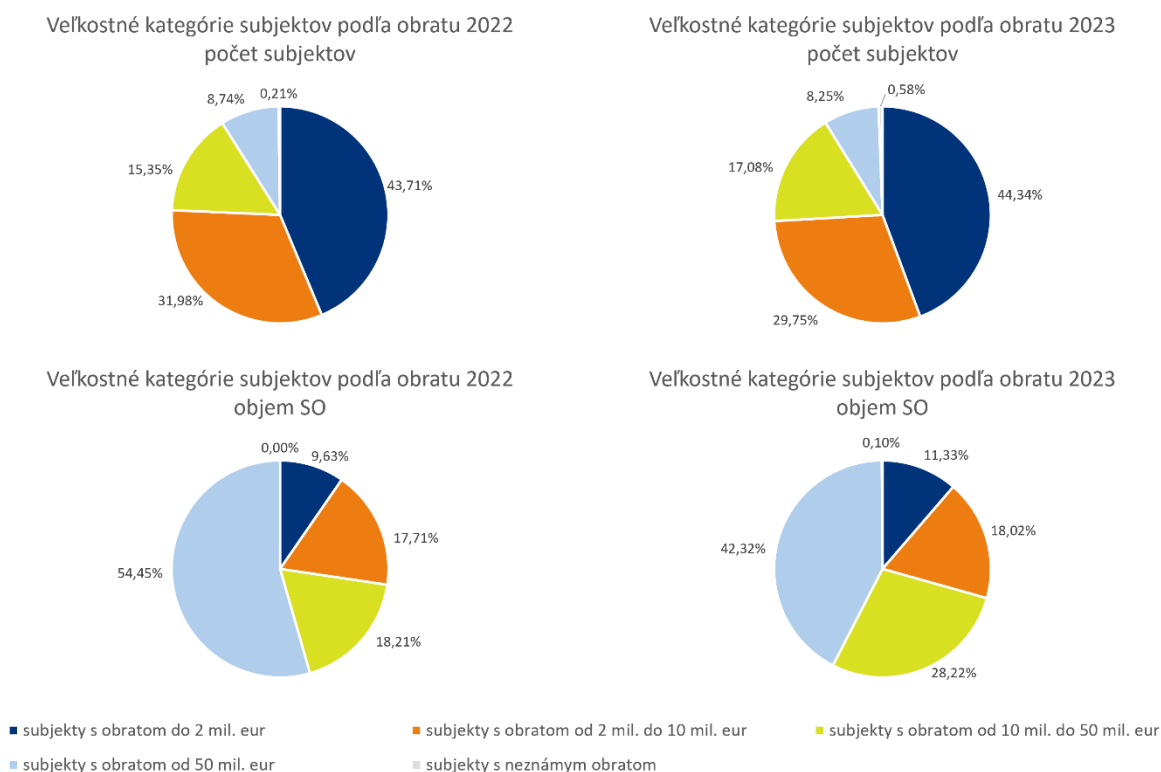
V regionálnom rozmiestnení čerpania superodpočtu síce podobne ako v predchádzajúcom roku vedie Bratislavský kraj, ale jeho nárast sa znížil v počte subjektov zo 40 % na 38 % a v objeme superodpočtu zo 46 % na 42 %. V počte subjektov ho nasleduje Žilinský kraj s podielom 13 % v zoznamoch, ale v objeme superodpočtu je aktívnejší Trenčiansky kraj s necelým 15-percentným podielom, čím si výrazne polepšil oproti predchádzajúceho roku (vyše 8 %). Prešovský kraj aj v tomto roku zatiaľ uzatvára rebríček v počte aj v objeme superodpočtu a jeho subjekty si uplatnili v oboch rokoch len cca 2 % z celkovej hodnoty superodpočtu.

Z hľadiska vlastníctva si naďalej významnú pozíciu držia subjekty so zahraničnými vlastníkmi: pri štvrtinovom podiele v zozname subjektov im patrí 55 % hodnoty superodpočtu, čo je len o málo menej ako v roku 2022, kedy dosiahli 56,5-percentný podiel.

Naďalej teda platí, že domáci vlastníci zaostávajú s podielom na objeme superodpočtu. Vo firmách zahraničných vlastníkov sa zhromažďuje relatívne viac superodpočtu ako v subjektoch s domácim kapitálom. Predpokladáme, že v ďalších zoznamoch bude sila zástupcov zahraničných vlastníkov ešte narastať, nakoľko zahraničným kapitálom kontrolované subjekty častejšie volia za účtovné obdobie hospodársky rok a častejšie využívajú aj možnosť odkladu podania daňového priznania. Pripomíname, že v zoznamoch zatiaľ chýba U.S. Steel Košice aj dvaja zástupcovia koncernu Siemens.

V porovnaní rokov 2023 a 2022 s rovnakou sadzbou superodpočtu sa neudiali zásadnejšie zmeny v jeho štatistikách. Dokumentujú to aj grafy štruktúry podľa oboch veľkostných kritérií, kde je na prvý pohľad evidentná vzácna zhoda, sú takmer identické.

Grafy 2 - 5: **Superodpočet 2023 vs. 2022: Subjekty podľa obratu (v %)**



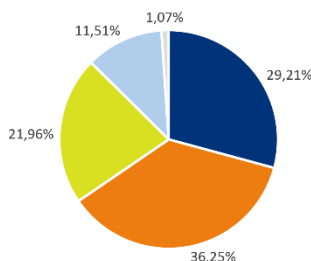
Zdroj: <https://www.financnasprava.sk> a CRIF – Slovak Credit Bureau, s. r. o.

V štruktúre čerpania superodpočtu podľa veľkostnej kategórie obratu (grafy 2 - 5) dosahujú mikropodniky s obratom do 2 miliónov eur naďalej cca 44-percentné zastúpenie s miernym medziročným rastom. V objeme superodpočtu si svoju pozíciu upevnili rastom percentuálneho podielu z necelých 10 % na vyše 11 %, ale naďalej im patrí posledné miesto. V tomto parametri majú prirodzený náskok väčšie subjekty. Najväčšia veľkostná kategória v roku 2022 v objeme superodpočtu dominovala s podielom takmer 55 %. Zaujímavosťou priebežných výsledkov roka 2023 ale je, že sa tento jej podiel znížil na cca 42 %, a to prevažne v prospech subjektov s obratom od 10 do 50 miliónov eur, ktoré si polepšili medziročne až o 10 percentuálnych bodov - na vyše 28 %. Uvidíme, či sa takýto stav potvrdí aj po doplnení subjektov z ďalšieho zoznamu.

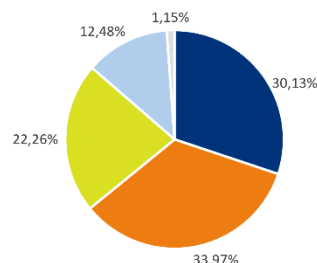
Podľa veľkostnej kategórie počtu zamestnancov sú grafy počtu subjektov aj objemu čerpaného superodpočtu (grafy 6 - 9) za porovnávané roky takmer identické. V počte subjektov vedie s takmer tretinovým podielom v oboch rokoch najmenšia veľkostná kategória – mikropodniky do 10 zamestnancov, ale v podiele na sume čerpaného superodpočtu je jej podiel podstatne nižší – v roku 2022 to bolo vyše 6 % a v nasledujúcom roku evidujeme zatiaľ pokles pod 5 %. Subjekty s počtom zamestnancov 250 a viac dominujú s podielom okolo 60 % v oboch rokoch s miernym medziročným poklesom.

Grafy 6 - 9: **Superodpočet 2023 vs. 2022: Subjekty podľa počtu zamestnancov (v %)**

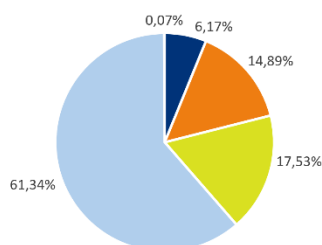
Veľkostné kategórie podľa zamestnancov 2022  
počet subjektov



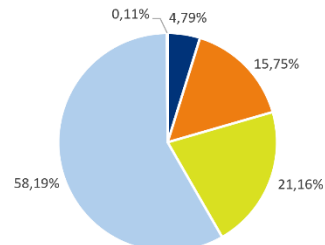
Veľkostné kategórie podľa zamestnancov 2023  
počet subjektov



Veľkostné kategórie podľa zamestnancov 2022  
Objem SO



Veľkostné kategórie podľa zamestnancov 2023  
objem SO



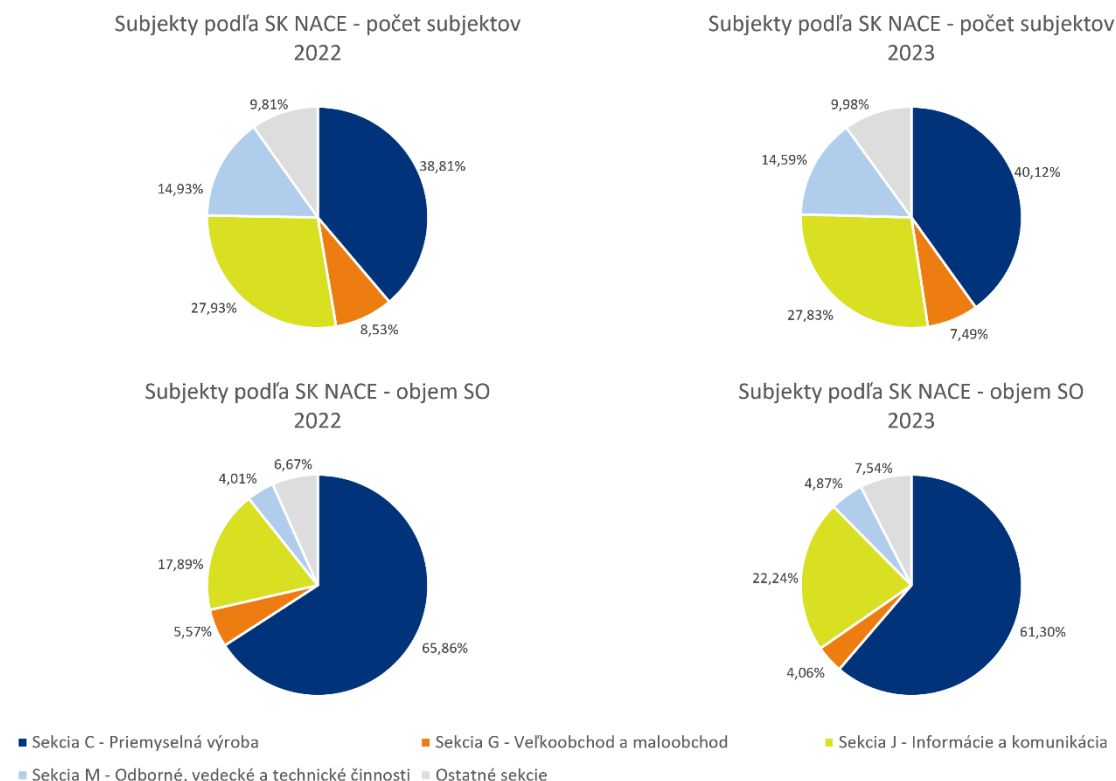
- subjekty do 10 zamestnancov
- subjekty od 10 do 49 zamestnancov
- subjekty od 50 do 249 zamestnancov
- subjekty od 250 zamestnancov
- subjekty s neznámym počtom zamestnancov

Zdroj: <https://www.finanncsprava.sk> a CRIF – Slovak Credit Bureau, s. r. o.

Štruktúru čerpania superodpočtu za rok 2023 v porovnaní s rokom 2022 podľa sekcií odvetvovej klasifikácie SK NACE uvádzajú grafy 10 - 13, ktoré sú tiež v podieloch na počte subjektov medziročne takmer identické a v podieloch na objeme čerpaného superodpočtu nastal iba mierny posun v prospech subjektov IT sekcie. Ich podiel vzrástol o necelých 5 percentuálnych bodov najmä na úkor obchodnej a priemyselnej sekcie. V oboch parametroch v oboch rokoch vedie sekcia C – Priemyselná výroba, pričom si mierne polepšila v podiele na počte subjektov – z necelých 39 % na 40 %, ale v objeme čerpaného superodpočtu je jej víťazstvo s menším náskokom – jej podiel klesol z takmer 66 % na 61 %, pričom druhá v poradí IT sekcia si zase polepšila z necelých 18 % na 22 %, a to čiastočne aj na úkor sekcie obchodu. Vzácnu zhodu v oboch rokoch, ale aj v dlhšej histórii, vykazuje sekcia M – Odborné, vedecké a technické činnosti s podielom na počte necelých 15 % a na objeme cca 4 %. Aj v tejto štatistike však očakávame ešte zmeny po doplnení výsledkov z ďalšieho zoznamu.



Grafy č. 10-13: Superodpočet 2022 a 2023: Subjekty podľa SK NACE (v %)



Zdroj: <https://www.financnasprava.sk> a CRIF – Slovak Credit Bureau, s. r. o.

Dôvod relatívnej stability štatistík superodpočtu podľa sekcií SK NACE je evidentný z vývoja čerpania superodpočtu v jednotlivých sekciách (v tabuľke 5). V porovnaní s rokom 2022 sa celkový počet subjektov zvýšil o 11 %, pričom objem superodpočtu zatiaľ len neoparane prekročil hodnotu predchádzajúceho roka. Jedinou zaostávajúcou sekciou v oboch parametroch je sekcia obchodu, pričom jej medzročný prepád v objeme superodpočtu je výraznejší – až o štvrtinu. Podobná situácia bola v predchádzajúcom období, keď sekcia G – Veľkoobchod a maloobchod zaznamenala tiež pokles v oboch parametroch, ale až o cca tretinu. Vtedy v tejto sekcii ako jedinej bol dokonca pokles počtu subjektov väčší ako pokles objemu uplatneného superodpočtu, a to pri zníženej – polovičnej sadzbe.

Tabuľka 5: Vývoj počtu a objemu superodpočtu (SO) podľa sekcií SK NACE (index 2023/2022) - priebežné výsledky

SK NACE	Vývoj počtu SO	Vývoj objemu SO
Sekcia C - Priemyselná výroba	1,148	0,951
Sekcia G - Veľkoobchod a maloobchod	0,975	0,745
Sekcia J - Informácie a komunikácia	1,107	1,270
Sekcia M - Odborné, vedecké a technické činnosti	1,086	1,240
Ostatné sekcie	1,130	1,154
<b>Spolu</b>	<b>1,111</b>	<b>1,022</b>

Zdroj: <https://www.financnasprava.sk>, CRIF – Slovak Credit Bureau, s. r. o.

Najúspešnejší z priemyselných podnikov v čerpaní superodpočtu sú v doterajších zoznamoch za rok 2023 opäť strojármi, pričom prvenstvo dosiahli v oboch parametroch (tabuľka 6): divíziou s najväčším počtom subjektov s podielom 10 % sa opakovane stala divízia 28 – Výroba strojov a zariadení, ktorej 52 subjektov si uplatnilo viac ako 13 % celkového superodpočtu, čo predstavuje takmer 30 miliónov eur. Necelých 26 miliónov eur čerpali len 2 subjekty divízie 19 – Výroba koksu a rafinovaných ropných produktov, ktorá najmä zásluhou Slovnaftu čerpala 11,5 % superodpočtu a obsadila druhé miesto.

Pripadá na ňu najvyšší priemerný superodpočet spomedzi priemyselných divízií. Tretí najväčší objem superodpočtu pripadá na divíziu 29 – Výroba motorových vozidiel, návesov a prívesov, ktorej 11 zástupcov v zozname si spoločne uplatnilo vyše 19 miliónov eur. Viac ako 11 miliónov patrí divízii 22 – Výroba výrobkov z gumy a plastu a tiež divízii 27 - Výroba elektrických zariadení, ktorá je tretou najúspešnejšou v početnosti. Počtom subjektov je zaujímavá ešte divízia 25 – Výroba kovových konštrukcií okrem strojov a zariadení, ale jej 29 reprezentantov si uplatnilo spoločne iba cca päťnu zo superodpočtu rafinérií, teda 5,7 miliónov eur.

**Tabuľka 6: Superodpočet 2023: Vybrané divízie sekcie C - Priemyselná výroba – priebežné výsledky**

Vybrané divízie sekcie C	Celkový superodpočet (€)	Podiel na celkovom superodpočte (%)	Počet subjektov	Podiel na celkovom počte subjektov (%)	Priemerný superodpočet (€)
10 - Výroba potravín	4 768 336,62	2,12	10	1,92	476 833,66
19 - Výroba koksu a rafinovaných ropných produktov	25 991 684,96	11,55	2	0,38	12 995 842,48
20 - Výroba chemilácií a chemických produktov	6 042 294,48	2,68	12	2,30	503 524,54
22 - Výroba výrobkov z gumy a plastu	11 376 809,39	5,05	7	1,34	1 625 258,48
24 - Výroba a spracovanie kovov	710 763,62	0,32	2	0,38	355 381,81
25 - Výroba kovových konštrukcií okrem strojov a zariadení	5 698 473,04	2,53	29	5,57	196 499,07
26 - Výroba počítačových, elektronických a optických výrobkov	5 382 355,99	2,39	23	4,41	234 015,48
27 - Výroba elektrických zariadení	11 544 821,99	5,13	25	4,80	461 792,88
28 - Výroba strojov a zariadení	29 963 096,48	13,31	52	9,98	576 213,39
29 - Výroba motorových vozidiel, návesov a prívesov	19 059 127,15	8,47	11	2,11	1 732 647,92
33 - Oprava a inštalácia strojov a prístrojov	3 885 871,84	1,73	8	1,54	485 733,98
<b>Sekcia C - Priemyselná výroba</b>	<b>137 998 550,88</b>	<b>61,30</b>	<b>209</b>	<b>40,12</b>	<b>660 280,15</b>

Zdroj: <https://www.financnasprava.sk>, CRIF – Slovak Credit Bureau, s. r. o.

V parametroch počtu subjektov však opätovne všetky priemyselné divízie prebehla divízia 62 – Počítačové programovanie, poradenstvo a súvisiace služby. Tento raz jej 120 reprezentantov spoločne dosiahlo aj najvyšší divizionálny objem superodpočtu a s hodnotou 43,7 milióna eur pripadá na ne takmer 20 % celkového superodpočtu (tabuľka 7). Najvyšší priemerný superodpočet mimo priemyslu (viac ako 1,2 mil. eur) bol dosiahnutý v divízii finančných služieb (divízia 64) zastúpenej piatimi subjektmi, ktorá má aj tretí najvyšší celkový objem uplatneného superodpočtu. V tomto parametri ju prebehla ešte divízia 46 – Veľkoobchod, ktorej 26 subjektov si v daňových priznaniach uplatnilo spoločne 8,2 miliónov eur. Počtom úspešnejšia divízia 71 – Architektonické a inžinierske činnosti, technické testovanie a analýzy si do štatistík za 29 subjektov zapísala superodpočet 3,8 miliónov eur. Zaujímavé je aj opakujúce sa relatívne významné zastúpenie subjektov z oblasti zdravotníctva v zoznamoch superodpočtu. Tento raz 14 subjektov odpočítalo od svojho daňového základu celkom viac ako 2,7 miliónov výdavkov na výskum a vývoj.

**Tabuľka 7: Superodpočet 2023: Vybrané divízie mimo sekcie C - Priemyselná výroba - priebežné výsledky**

Vybrané divízie SK NACE	Celkový superodpočet (€)	Podiel na celkovom superodpočte (%)	Počet subjektov	Podiel na celkovom počte subjektov (%)	Priemerný superodpočet (€)
46 - Veľkoobchod okrem motorových vozidiel a motocyklov	8 227 274,34	3,65	26	4,99	316 433,63
47 - Maloobchod okrem motorových vozidiel a motocyklov	702 214,80	0,31	8	1,54	87 776,85
62 - Počítačové programovanie, poradenstvo a súvisiace služby	43 652 185,26	19,39	120	23,03	363 768,21
63 - Informačné služby	2 775 709,27	1,23	15	2,88	185 047,28
64 - Finančné služby okrem poistenia a dôchodkového zabezpečenia	6 302 892,18	2,80	5	0,96	1 260 578,44
70 - Vedenie firiem, poradenstvo v oblasti riadenia	1 874 411,11	0,83	14	2,69	133 886,51
71 - Architektonické a inžinierske činnosti, technické testovanie a analýzy	3 811 568,46	1,69	29	5,57	131 433,40
72 - Vedecký výskum a vývoj	4 034 281,24	1,79	17	3,26	237 310,66
86 - Zdravotníctvo	2 739 006,13	1,22	14	2,69	195 643,30
<i>Sekcia C - Priemyselná výroba</i>	<i>137 998 550,88</i>	<i>61,30</i>	<i>209</i>	<i>40,12</i>	<i>660 280,15</i>
<i>ostatné SK NACE</i>	<i>13 009 385,01</i>	<i>5,78</i>	<i>64</i>	<i>12,28</i>	<i>203 271,64</i>
<b>Spolu</b>	<b>225 127 478,68</b>	<b>100,00</b>	<b>521</b>	<b>100,00</b>	<b>432 106,48</b>

Zdroj: <https://www.financnasprava.sk>, CRIF – Slovak Credit Bureau, s. r. o.

## Nové subjekty v čerpaní superodpočtu za rok 2023

V doteraz zverejnených zoznamoch uplatnených superodpočtov za rok 2023 sa nachádza už 96 nováčikov, ktorí si spoločne uplatnili vyše 21 miliónov eur. Už teraz je teda známych o 15 nováčikov viac ako bolo v roku 2022 a vyšší je aj prínos nováčikov k celkovej hodnote uplatneného superodpočtu – o cca 5 miliónov eur. Až 70 % z nich pripravilo jeden projekt výskumu a vývoja, rekordmanom v počte projektov je AT&T Global Network Services Slovakia, s.r.o., ktorý si uplatnil na 16 projektov spolu viac ako 2,4 miliónov eur.

Aj medzi nováčikmi, podobne ako v celom zozname, dominuje počtom (takmer 40 %) aj objemom čerpaného superodpočtu (37 %) Bratislavský kraj. Druhým najsilnejším v počte nováčikov je Košický kraj s 12 subjektmi nasledovaný Trnavským krajom s 11 subjektmi. Banskobystrický kraj je sídlom síce len pre 9 nováčikov, ale objem ich superodpočtu spolu dosiahol 4,86 miliónov eur, čo predstavuje 23 % celkového objemu nováčikov a druhú najúspešnejšiu pozíciu v tomto parametri. Najnižšie zastúpenie v oboch parametroch má zatiaľ Nitriansky kraj s 5 subjektmi.

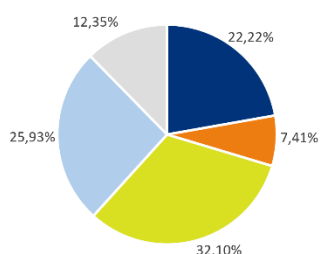
Medzi nováčikmi roka 2023 máme zatiaľ 81 eseročiek a 12 akcioviek, teda ich zastúpenie 85 % voči 12,5 % v zásade kopíruje obraz z celkového zoznamu. Zaujímavosťou v databáze nováčikov však je, že u nich zostal tento pomer zachovaný aj pre objem superodpočtu, teda nové eseročky mali relatívne vyššie objemy uplatnených superodpočtov. Medzi nováčikov patrí aj jedna jednoduchá spoločnosť na akcie, jedna komanditná spoločnosť a jedno združenie, pričom ich podiel na objeme superodpočtu je skôr symbolický - ani spoločne neprekračujú 1 %.

Z 96 subjektov je 21 v rukách zahraničných vlastníkov, čo predstavuje cca 22 % z celkového počtu nováčikov. Ich podiel na uplatnenom objeme superodpočtu však dosahuje až 55 %. Aj medzi nováčikmi platia dlhodobé pozorované tendencie, že subjekty v rukách zahraničných vlastníkov si uplatňujú relatívne vyššie sumy superodpočtov ako tie domáce.

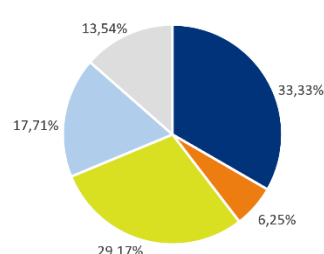
Medzi nováčikmi je 39 mikropodnikov s počtom zamestnancov do 10, majú tak 40-percentné zastúpenie, ale ich podiel na objeme superodpočtu je len vyše 12 %. Naopak, kategória najväčších zamestnávateľov má 11 nováčikov, na ktorých pripadá necelých 49 % objemu uplatneného superodpočtu nových subjektov. Vo veľkostných kategóriách podľa obratu je tiež zásadný nepomer: najmenšie subjekty s obratom do 2 miliónov eur majú zastúpenie 55 nováčikov (viac ako 57 %), ale čerpali „len“ 23 % superodpočtu nováčikov, kým obratovo najväčšie subjekty sa v zozname nováčikov objavili len v 7 prípadoch (cca 7 % z celkového počtu nováčikov), ale spoločne čerpali až necelých 29 % superodpočtu nováčikov. Takýto nepomer je, samozrejme, prirodzene daný kapitálovými možnosťami a investičnými potrebami subjektov. Potešiteľný je už samotný fakt, že superodpočet sa rozhodli využívať aj menšie subjekty, napriek jeho administratívnej náročnosti a nákladoch na potrebné poradenstvo.

Grafy č. 14-17: **Superodpočet nováčikovia 2022 a 2023: Subjekty podľa SK NACE (v %)**

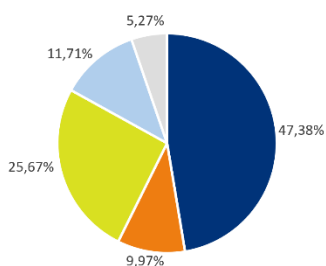
SO nováčikov podľa SK NACE - počet subjektov  
2022



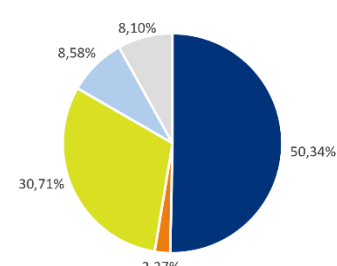
SO nováčikov podľa SK NACE - počet subjektov  
2023



SO nováčikov podľa SK NACE - objem SO  
2022



SO nováčikov podľa SK NACE - objem SO  
2023



■ Sekcia C - Priemyselná výroba      ■ Sekcia G - Veľkoobchod a maloobchod      ■ Sekcia J - Informácie a komunikácia  
■ Sekcia M - Odborné, vedecké a technické činnosti      ■ Ostatné sekcie

Zdroj: <https://www.financnasprava.sk> a CRIF – Slovak Credit Bureau, s. r. o.

V štatistikách nováčikov pre kritérium zamerania hlavnej činnosti (grafy 14 - 17) už neplatí taká zhoda porovnávaných období, ako v prípade celkového zoznamu subjektov. Kým v roku 2022 až takmer tretinu nováčikov predstavovali subjekty IT sekcie, v roku 2023 ich zatiaľ tromfla sekcia priemyselnej výroby, ktorej podiel na počte subjektov medziročne stúpol z 22 % na 33 %. Priemyselné podniky si zlepšili bilanciu aj v objeme uplatneného superodpočtu, pričom prekročili úroveň polovice objemu nováčikov – ich podiel vzrástol zo 47 na vyše 50 %. V tomto parametri rástlo aj zastúpenie IT sekcie z necelých 26 % na takmer 31 % v porovnaní s rokom 2022. Naopak, menšie objemy si zatiaľ uplatnila sekcia obchodu a sekcia odborných, vedeckých a technických činností, ktoré poklesli aj v podiele na počte subjektov. Kým pre priemyselnú sekciu platí trend, že jej podiel na počte superodpočtov býva nižší ako podiel na jeho objeme aj v kategórii nováčikov, v prípade IT sekcie je zastúpenie v oboch parametroch vyrovnanjšie.

Spomedzi priemyselných divízií má v doterajších zoznamoch najviac nováčikov divízia 26 – Výroba počítačových, elektronických a optických výrobkov – jej 6 nových zástupcov ale čerpalo spoločne len 1,3 miliónov eur (tabuľka 8). Najväčší objem superodpočtu v rámci priemyslu patrí divízii 20 - Výroba

chemikálií a chemických produktov, ktorú reprezentuje síce iba jediný, ale najúspešnejší nováčik s objemom superodpočtu takmer 3,3 miliónov eur a s podielom vyše 15 % na superodpočte nováčikov. Väčší podiel nedosiahla ani žiadna nepriemyselná divízia. Najúspešnejšia z nich je divízia 62 – Počítačové programovanie, poradenstvo a súvisiace služby, a to v oboch parametroch: jej 22 nováčikov si spoločne uplatnilo viac ako 2,6 miliónov eur superodpočtu, čo znamená podiel 12,5 %. Len o málo nižší objem si uplatnila divízia 61 – Telekomunikácie – takmer 2,5 miliónov eur, hoci ju reprezentuje len jeden nováčik: AT&T Global Network Services Slovakia. Divízia 72 – Vedecký výskum a vývoj má síce 5 nováčikov, ale ich podiel na objeme superodpočtu nedosahuje ani 2 %. Je tak len o niečo vyšší ako superodpočet 6 zástupcov-nováčikov z divízie 69 – Právne a účtovnícke činnosti, ktorých podiel na objeme superodpočtu dosiahol 1,15 %. Medzi nováčikmi sú aj 4 subjekty z divízie 86 – Zdravotníctvo, ktoré si spoločne uplatnili necelých 196 tisíc eur.

**Tabuľka 8: Superodpočet nováčikov 2023: Vybrané divízie SK NACE – priebežné výsledky**

Divízie SK NACE - NOVÁČIKOVIA	Celkový superodpočet (€)	Podiel na celkovom superodpočte (%)	Počet subjektov	Podiel na celkovom počte subjektov (%)	Priemerný superodpočet (€)
20 - Výroba chemikálií a chemických produktov	3 251 844,12	15,47	1	1,04	3 251 844,12
25 - Výroba kovových konštrukcií okrem strojov a zariadení	452 114,52	2,15	4	4,17	113 028,63
26 - Výroba počítačových, elektronických a optických výrobkov	1 326 630,02	6,31	6	6,25	221 105,00
27 - Výroba elektrických zariadení	2 807 949,41	13,36	4	4,17	701 987,35
46 - Veľkoobchod okrem motorových vozidiel a motocyklov	425 607,01	2,02	5	5,21	85 121,40
61 - Telekomunikácie	2 443 606,87	11,62	1	1,04	2 443 606,87
62 - Počítačové programovanie, poradenstvo a súvisiace služby	2 624 516,96	12,49	22	22,92	119 296,23
63 - Informačné služby	1 342 252,73	6,39	3	3,13	447 417,58
69 - Právne a účtovnícke činnosti	242 745,86	1,15	6	6,25	40 457,64
71 - Architektonické a inžinierske činnosti, technické testovanie a analýzy	1 026 251,33	4,88	4	4,17	256 562,83
72 - Vedecký výskum a vývoj	379 852,39	1,81	5	5,21	75 970,48
86 - Zdravotníctvo	195 538,08	0,93	4	4,17	48 884,52
ostatné SK NACE	4 502 126,54	21,42	31	32,29	145 229,89
<b>Nováčikovia spolu</b>	<b>21 021 035,84</b>	<b>100,00</b>	<b>96</b>	<b>100,00</b>	<b>218 969,12</b>

Poznámka: Podfarbená časť tabuľky obsahuje výsledky priemyselných divízií  
Zdroj: <https://www.financnasprava.sk>, CRIF – Slovak Credit Bureau, s. r. o.

Od roku 2022 si môžu daňové subjekty uplatniť v daňových priznaniach aj superodpočet výdavkov na investície, ktorý upravuje § 30e zákona. Je v podstate konkurenciou superodpočtu výdavkov na výskum a vývoj, lebo nie je možné ich súčasné využívanie na rovnaké projekty. Teoreticky v zmysle zákona je aj tento nástroj daňovej úľavy otvorený pre rovnaké typy daňových subjektov, teda právnické osoby aj fyzické osoby - podnikateľov, prakticky však podmienky jeho uplatnenia nedávajú šancu tak širokému okruhu záujemcov, ako je to v prípade superodpočtu na výskum a vývoj. Touto podmienkou je jednak cielené smerovanie len na určitý typ majetku v súlade s koncepciou Priemysel

4.0 (definovaný v prílohe zákona o dani z príjmov), ale aj kapitálová náročnosť takýchto investícií. Možnosť uplatnenia a percento uplatnenej sumy závisí od priemernej hodnoty investícií za uplynulé tri roky, pričom sa subjekt zaväzuje, že v rámci nového investičného plánu preinvestuje minimálne 700 % tejto priemernej hodnoty investícií. Len v tom prípade bude jeho nárok na uplatnenie dodatočného odpočtu výdavkov na tzv. produktívne investície z daňového odpisu uplatneného z tejto investície akceptovaný, bude si môcť počas zdaňovacích období trvania investičného plánu uplatnený superodpočet ponechať a nebude musieť dodatočne tieto obdobia dodañí.

V prvom roku existencie mal zverejnený zoznam superodpočtov na investície len 6 subjektov a je vysoko pravdepodobné až isté, že sa tam ocitli z dôvodu chyby v daňovom priznaní resp. neznalosti podmienok čerpania tohto superodpočtu. V roku 2023 má zoznam superodpočtu na investície zatiaľ tiež iba 6 subjektov, ale väčšina z nich by už mohla byť reálnymi uplatniteľmi superodpočtu na investície do Priemyslu 4.0. Napriek tomu, že máme pochybnosti o správnosti a úplnosti informácií aj v prípade tohtoročných zoznamov. Na ilustráciu ponúkame priamo údaje zo zoznamov, doplnené o verejne dostupné údaje z databázy CRIF, avšak vzhľadom na citlivé informácie neuvádzame meno fyzickej osoby, ktorá sa tiež zrejme nejakým nedopatrením objavila na zozname za rok 2023, hoci s nulovými údajmi a zdaňovacím obdobím roka 2022 (tabuľka 9). Komplikovanosť tohto nového daňového nástroja neodradila niektoré veľké spoločnosti od jeho využívania. Najvýznamnejší z nich je VOLKSWAGEN SLOVAKIA, ktorý sa zatiaľ v zoznamoch „staršieho“ superodpočtu – superodpočtu na projekty výskumu a vývoja neobjavoval. Rovnako ako ostatné subjekty v zozname.

Tabuľka 9: Celkový dosiaľ uplatnený superodpočet na investície za rok 2023

SUBJEKT					VÝŠKA ODPOČTU (€)	HODNOTA INVESTÍCIE (€)	PERCENTO PLÁNU INVESTOVANIA
POČET ZAMESTNANCOV	VLASTNÍCTVO	MAJETOK (€)	TRŽBY (€)	ZISK PRED ZDANENÍM (€)			
VOLKSWAGEN SLOVAKIA, a.s.					206 563 226,91	4 406 198,50	700,00
10 000 - 19 999	Zahraničné	3 098 675 000	11 757 330 tisíc	318 646 tisíc			
WEGU SLOVAKIA s.r.o.					3 511 200,05	73 630,86	0,00
25 - 49	Zahraničné	9 891 102	10 767 782	304 388			
METICON, a.s.					5 546 142,00	48 856,43	0,00
50 - 99	súkromné tuzemské	8 968 085	7 079 635	539 205			
R-GLASS Trade s.r.o.					2 051 500,00	4 273,96	2 765,25
150-199	súkromné tuzemské	10 277 083	6 726 206	463 674			
Fyzická osoba, zdaňovacie obdobie 2022					0,00	0,00	700,00
	Zahraničná FO						
B.C.B., s.r.o.					3 347 371,13	100 638,60	700,00
50 - 99	Zahraničné	15 572 060	22 778 942	385 992			
<b>SPOLU</b>					<b>221 019 440,09</b>	<b>4 633 598,35</b>	

Poznámka: Podfarbená časť tabuľky predstavuje údaje zverejneného zoznamu, ostatné údaje sú z databázy CRIF – Slovak Credit Bureau, s. r. o.

Zdroj: <https://www.financnasprava.sk>, CRIF – Slovak Credit Bureau, s. r. o.

## Záver

**Zhoršené ekonomické výsledky podnikateľských subjektov v kombinácii s poklesom sadzby na polovicu znamenali v roku 2022 po prvý krát v histórii slovenského superodpočtu pokles objemu uplatneného superodpočtu aj počtu subjektov, ktoré si ho vo svojich daňových priznaniach odpočítali od daňového základu. Je potešujúce, že sa tým nezaložil trend vývoja, ale už rok 2023 priniesol obrat a vývojové krivky počtu aj objemu**

***superodpočtu znovu smerujú nahor. Preukazujú to už priebežné výsledky roka 2023, a to aj za situácie, že viacero významných uplatňovateľov superodpočtu v doteraz zverejnených zoznamoch zatiaľ absentuje. Potreba mobilizovať súkromné investície do výskumu a vývoja a odvaha podnikateľských subjektov ísť cestou superodpočtu aj pri nie celkom ideálnych legislatívnych podmienkach jeho nastavenia prekonal demotiváciu nižšou sadzbou. V zoznamoch roka 2023 už pribudlo viac nováčikov ako v roku 2022, kedy sadzba klesla na polovicu. Pripisujeme to tiež zlepšeniu ekonomických výsledkov firiem v roku 2023, čím sa otvoril priestor v dostatočnom objeme daňového základu uplatniť si aj prípadné superodpočty prenesené z predchádzajúcich rokov.***

**O spoločnosti CRIF – Slovak Credit Bureau, s. r. o.:**

Spoločnosť CRIF – Slovak Credit Bureau zabezpečuje na Slovensku prevádzku slovenských úverových registrov, bankového a nebankového, prostredníctvom ktorých si banky a stavebné sporiteľne, resp. leasingové a splátkové spoločnosti overujú bonitu a schopnosť svojich klientov splácať budúce záväzky. Obom registrom CRIF – Slovak Credit Bureau zabezpečuje technický servis a služby klientskych centier. Spoločnosť CRIF – Slovak Credit Bureau je prevádzkovateľom významného informačného portálu Cribis Univerzálny register obsahujúceho komplexné informácie o všetkých subjektoch na Slovensku, vrátane informácií o ich platobnej disciplíne.

Spoločnosť CRIF – Slovak Credit Bureau bola založená v máji 2004, jej jediným akcionárom je medzinárodná skupina CRIF, ktorá je štvrtý najväčší prevádzkovateľ úverových registrov a systémov pre podporu úverového rozhodovania na svete.

**Profil skupiny CRIF:**

CRIF je globálna spoločnosť špecializujúca sa na oblasť rozvoja a riadenia úverového reportingu, obchodných informácií a systémov pre podporu rozhodovania. Bola založená v roku 1988 v talianskej Bologni. Dnes pôsobí na štyroch kontinentoch, a to v Európe, Amerike, Afrike a v Ázii, kde poskytuje svoje služby viac ako 2 400 bankovým a finančným inštitúciám. CRIF je vedúcou spoločnosťou v kontinentálnej Európe v oblasti úverových bankových služieb a je jedným z najväčších poskytovateľov medzinárodných integrovaných služieb pre riadenie obchodných a podnikateľských rizík či efektívne riadenie úverov a pre marketingové rozhodnutia. Patrí tiež k najväčším spoločnostiam, ktoré celosvetovo ponúka systémy pre podporu úverového rozhodovania.

Ďalšie informácie [www.crif.sk](http://www.crif.sk), [www.crif.com](http://www.crif.com)